

MADE IN GERMANY

Gültig bis **31.12.2018**



10%
KfW
FÖRDERFÄHIG

RC 2
GEPRÜFTE
SICHERHEIT
DIN EN 1627

EXPRESS 2018

ALUMINIUM-HAUSTÜREN
MIT EINSATZFÜLLUNG



IHRE PLUSPUNKTE

+ AUF NUMMER SICHER

GEPRÜFTE EINBRUCHSICHERHEIT NACH
DIN EN 1627 – RC 2

BIS ZU 10% KFW-FÖRDERFÄHIG

www.kfw.de/einbruchschutz

+ AUS GUTEM HAUS

PREMIUMQUALITÄT „MADE IN GERMANY“

+ DAS BESTE GEBEN

HOHE QUALITÄT — NIEDRIGER PREIS

+ WOHLIG WARM

KFW-FÖRDERFÄHIGE U_D -WERTE VON 1,15 - 1,23

www.kfw.de

IHRE AUSWAHL

WÄHLEN SIE ZWISCHEN 10 ALUMINIUM
DESIGNTÜREN MIT **EINSATZFÜLLUNG**,
7 TRENDSTARKEN RAL FARBEN UND EINER
KLARGLAS, MASTERCARRÉ ODER SATINATO
VERGLASUNG...



U_D -WERTE BIS
1,15 W/M²K

TÜRENBESCHREIBUNG

Türfüllung aus Aluminium

Stärke 42 mm

Profilsystem Symphonie oder Arcade

Glas 3-fach Verglasung P4A / WSG
Klarglas außen, Klarglas oder Mas-
tercarré oder Satinato weiß mittig,

Float innen. Modelle Express 16 und 17 mit
Motivverglasung

Griff 14030 (SG 403) mit Schrägkonsolen
oder 18903 (Schutzwechselgarnitur
Liverpool), optional Stangengriff 15280,
1.600 mm mit 3 geraden Konsolen gegen
Aufpreis



EXPRESS 1

U_D -Wert 1,23

Farbe Verkehrsweiss

Mindestmaß= 800 x 1.990 mm



EXPRESS 5

U_D -Wert 1,23

Farbe Effektlack

Mindestmaß= 800 x 1.990 mm



EXPRESS 10

U_D -Wert 1,23

Farbe Graualuminium

Mindestmaß= 800 x 1.990 mm




EXPRESS 11

U_D -Wert 1,23

Farbe Weinrot

Mindestmaß= 800 x 1.990 mm




EXPRESS 16

U_D -Wert 1,23

Farbe Anthrazitgrau

Mindestmaß= 800 x 1.990 mm



EXPRESS 17

U_D -Wert 1,23

Farbe Braun

Mindestmaß= 800 x 1.990 mm



EXPRESS 18

U_D -Wert 1,23

Farbe Verkehrsweiss

Mindestmaß= 1.100 x 1.900 mm



EXPRESS 19

U_D -Wert 1,23

Farbe Weissaluminium

Mindestmaß= 900 x 1.900 mm



GANZGLASFÜLLUNG
EXPRESS 20

U_D -Wert 1,16

Farbe Anthrazitgrau

Mindestmaß= 700 x 1.900 mm



EXPRESS 21

U_D -Wert 1,15

Farbe Verkehrsweiss

Mindestmaß= 700 x 1.900 mm

TOP-GRUNDAUSSTATTUNG!



Profilsystem Arcade
(Türrahmen bündig mit Flügelprofil) **ODER**



Profilsystem Symphonie
(Türrahmen abgerundet)



Wandungsstärke bis 3 mm bietet einen sicheren Halt für Schloss und Bandbolzen



Montagenut für verdeckt liegende Rahmenverschraubung, deckt Schrauben ab, dadurch leichter zu Reinigen



Dreiriegelhakenschloss für optimalen Einbruchschutz



3 Türbänder dreidimensional einstellbar ohne Aushängen des Türflügels



Eckverbindungen äußerst stabil, Profile auf Gehung verschraubt, verklebt und verbolzt



2 Bolzensicherungen im oberen und unteren Bereich verhindern das Aushebeln des Türflügels (Einbruchschutz)



Rundrosette aus Edelstahl außen, inkl. Profilylinder mit Not- und Gefahrenfunktion (Aufschließen trotz innen steckenden Schlüssels)



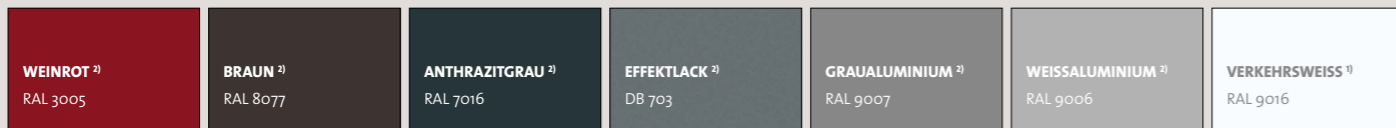
3 Dichtungsebenen garantieren optimalen Schutz gegen Wärmeverlust durch Zugluft



Verglasung: Klarglas (links) / Mastercarré (mitte) / Satinato (rechts)



Wetterschenkel im Flügel vernietet, Wasser tropft von der Schwelle ab



Trendfarben ähnl. RAL Farben in ¹⁾Glanz und ²⁾Feinstruktur

ALLGEMEINE INFORMATIONEN

- + **Maximalmaß: 1.150 x 2.240 mm** (2-farbig — außen: eine der 7 Trendfarben; innen: RAL 9016 weiß — **gegen Aufpreis**)
- + **Zierrahmen** in Edelstahloptik auf der Außenseite
- + **Türen** in allen abgebildeten 7 Trendfarben, einfarbig innen und außen zum **gleichen Preis**
- + **Türfüllungen** und Seitenteile sind mit einer 3-fach Verglasung („warme Kante“) ausgestattet:
- U_g Füllungsverglasung **0,8**
- U_g Seitenteilverglasung **0,6**
- + ohne Montage
- + weiteres Zubehör siehe Katalog

SEITENTEILE IN VERSCHIEDENEN AUSFÜHRUNGEN

3-fach Verglasung P4A / WSG Klarglas außen / Klarglas, Mastercarré, Satinato oder Motivglas mittig / Float innen
Bei Seitenteilen mit Motivverglasung (passend zu Express 16 + 17), keine Änderung der Motiveinteilung möglich.

Seitenteil schmal




Schmales Seitenteil

Maße bis 600 x 2240 mm

U_d-Wert **0,86**

Seitenteil breit



Breites Seitenteil

Maße bis 1000 x 2240 mm

U_d-Wert **0,79**

EINBRUCHSCHUTZ

– GROKE IST PARTNER DER INITIATIVE K-EINBRUCH



Die abgebildeten Haustüren und Seitenteile sind auf Einbruchhemmung nach DIN EN 1627 - RC 2 geprüft. Bei der Widerstandsklasse RC 2 versucht der Gelegenheitsstäter innerhalb von 3 Minuten zusätzlich mit einfachen Werkzeugen, wie Schraubendreher, Zange und Keil, das verschlossene

und verriegelte Bauteil aufzubrechen. Haustüren dieser Widerstandsklasse bieten in dieser Zeit Schutz gegen gewaltsames Eindringen. Alle Groke Haustüren und Seitenteile verfügen auf der Außenseite über eine hochwertige 9,5 mm starke P4A Verbund-Sicherheitsverglasung.

FINGERSCANNER „ENTRASys FD“

Mit dem „**ENTRASys FD**“ bieten wir ein zuverlässiges biometrisches Zutrittskontrollsystem. So öffnen sich Haustüren auch ohne Schlüssel oder Zutrittskarte, denn mit dem Fingerabdruck hat der Anwender seine unverwechselbare Zutrittsberechtigung immer dabei.

- + einfache Zugangsverwaltung (Einlernen / Löschen)
- + nicht manipulierbares System: nur „lebende“ Finger bekommen Zutritt
- + Speicherung von ca. 50-80 Fingerabdrücken*), davon können bis zu 9 Fingerabdrücke Administratoren-Rechte erhalten

- + gezieltes Löschen einzelner Fingerabdrücke ohne Anwesenheit des betreffenden Nutzers möglich
- + inkl. Mehrfachverriegelung „GU Security Automatikschloss mit A-Öffnerfunktion“

... und viele weitere Vorteile!

*) Abhängig von der Komplexität der Fingerabdrücke.



BEQUEMES ÖFFNEN SCHON VON WEITEM



Pearl 4-Befehl Handsender



Slider 4-Befehl Handsender



JETZT NEU - DIGITALER TÜRSPION

Die bessere und sichere Alternative zum Sperrbügel.

- + Sicherer und übersichtlicher Blick vor Ihre Haustür
- + Kein Einblick von außen in die Wohnung möglich
- + Geeignet für den Außenbereich
- + **Schutzklasse IP 65:** Vollständiger Berührungsschutz, Schutz gegen Eindringen von Staub und Schutz gegen Strahlwasser (aus allen Richtungen)
- + Klares Bild auch bei schlechten Lichtverhältnissen
- + Sichtwinkel ca. 110°

- + Mit aufgesetztem oder eingelassenem Monitor, *eingelassener Monitor nur bei beidseitig flügelüberdeckenden Türen möglich

+ Keine Aufnahmefunktion Preise auf Anfrage!



Groke Linse Schutzklasse **IP65**



Aufgesetzt für Express